

Sufit nad aneksem malowany
w kolorze - RAL 5002.

Szafki bez uchwytów w systemie push
to open.

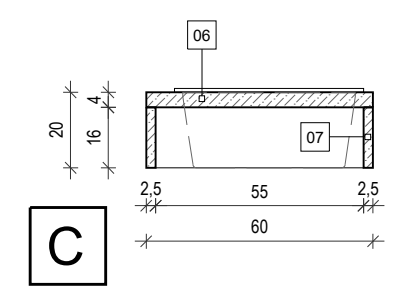
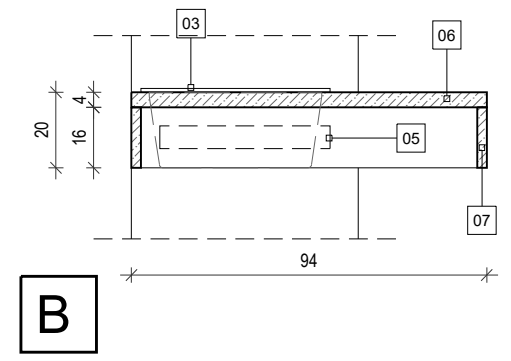
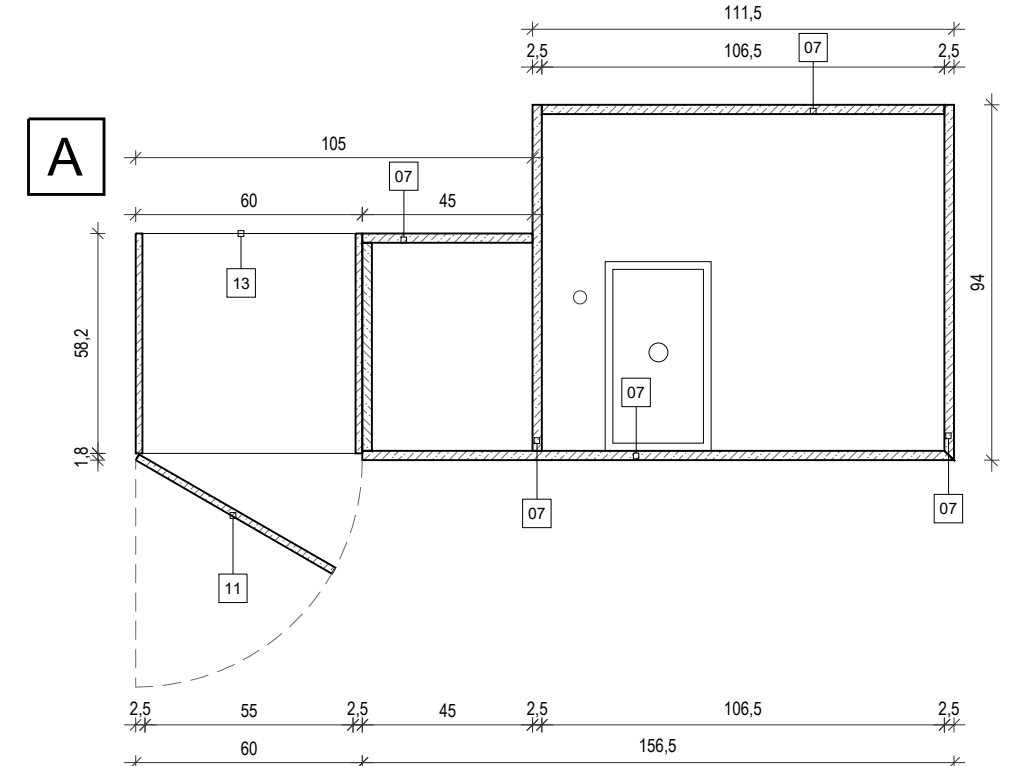
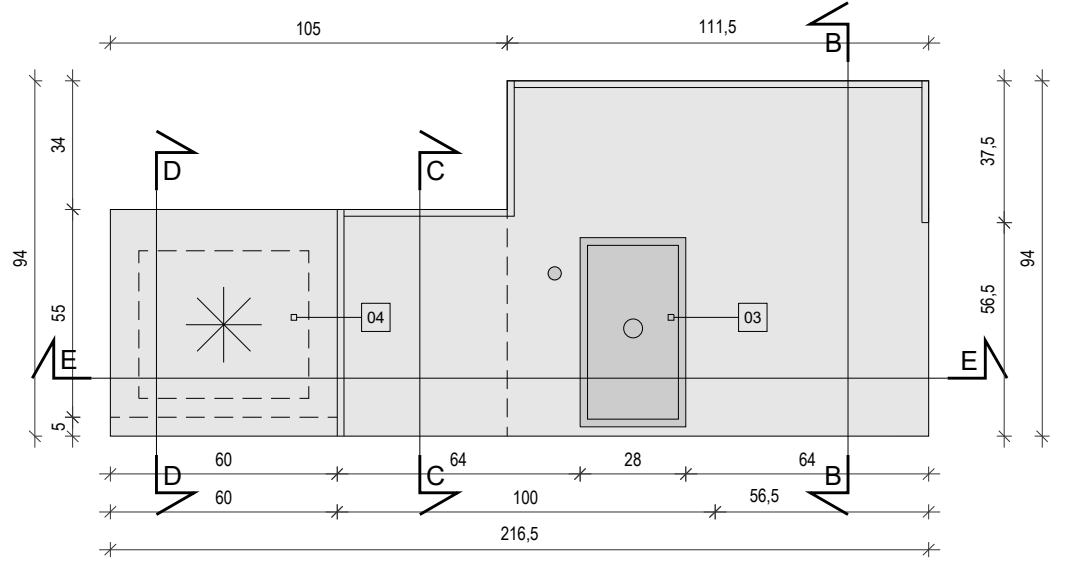
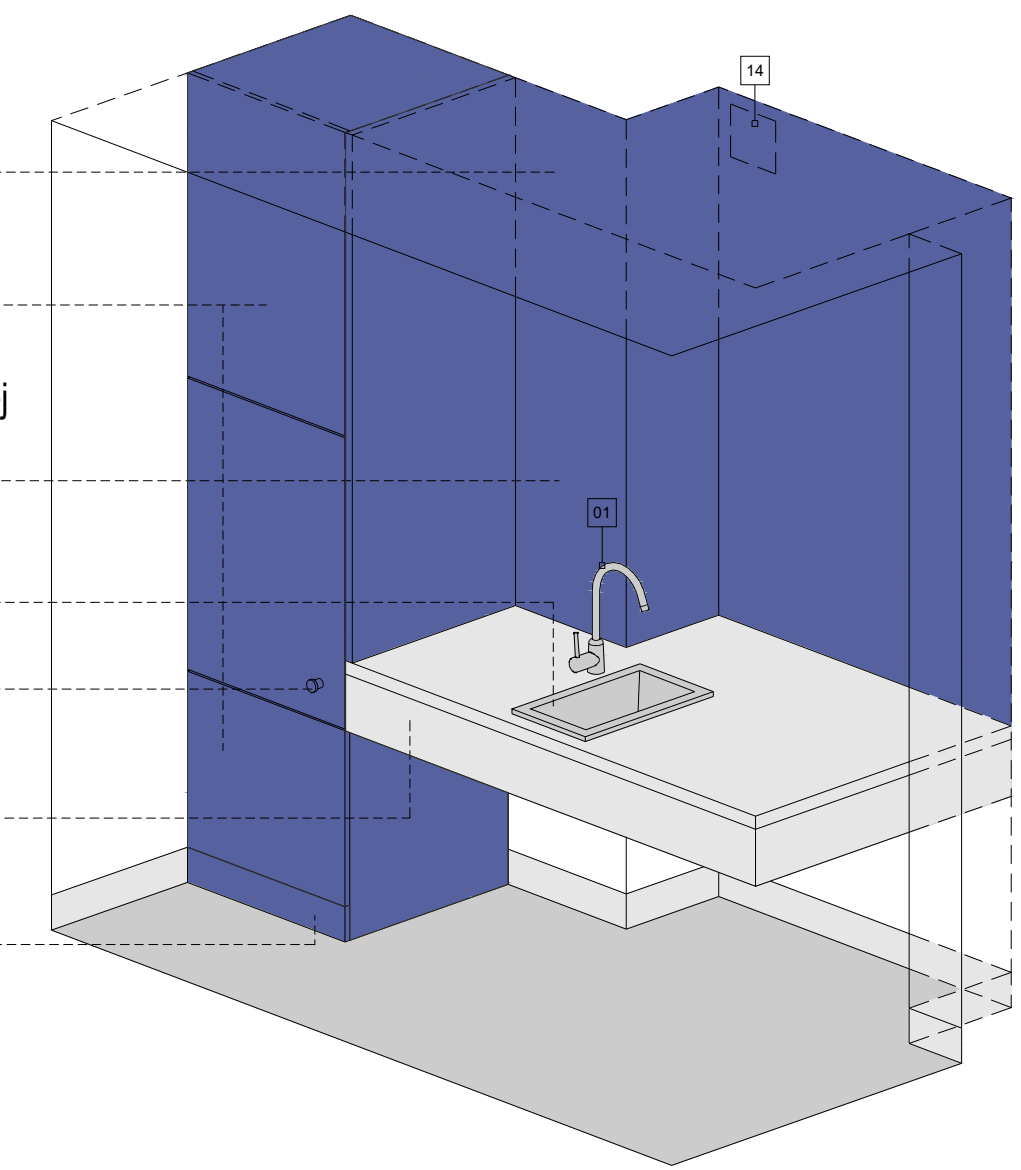
Ściany wykończone frontami zabudowy meblowej
w kolorze - RAL 5002.

Zlew szary, granitowy 28x50 cm.

Uchwyt ze stali nierdzewnej.

Płyty meblowe w kolorze
NCS S 1002-R50B

Cokół z płyty meblowej, w kolorze
RAL 5002



- 01 BATERIA KUCHENNA, Z MIESZACZEM
- 02 UCHWYT ZE STALI NIERDZEWNEJ, OKRĄGŁY ŚR. 35mm
- 03 ZLEW GRANITOWY, SZARY 28x50cm
- 04 LODÓWKA HOTELOWA W SZAFCE NA WYSOKOŚCI BLATU 39x45x50cm
- 05 KRATKA WENTYLACYJNA, STAŁOWA, SZARA 6cm
- 06 BLAT LAMINOWANY, MATOWY, ZBLIŻONY DO KOLORU NCS S 1002-R50B, 38mm
- 07 PŁYTA MEBLOWA 25mm, LAMINOWANA, MATOWA, KOLOR NCS S 1002-R50B
- 08 PŁYTA MEBLOWA 18mm, LAMINOWANA, MATOWA, KOLOR RAL 5002
- 09 PŁYTA MEBLOWA 25mm, LAMINOWANA, MATOWA, KOLOR RAL 5002
- 10 PŁYTA MEBLOWA 18mm, LAMINOWANA, MATOWA, KOLOR RAL 5002
- 11 SZAFKA - PŁYTA MEBLOWA 18mm, LAMINOWANA, MATOWA KOLOR RAL 5002
- 12 COKÓŁ Z PŁYTY MEBLOWEJ, KOLOR RAL 5002
- 13 PLECÓWKA - PŁYTA HDF 3mm, LAKIEROWANA, KOLOR ZBLIŻONY DO KORPUŚÓW
- 14 KRATKA WENTYLACYJNA, KWADRATOWA, KOLOR RAL 5002, 15x15cm, Ø125mm

- UWAGI:
- STYKI PŁYT MEBLOWYCH Z POSADZKĄ ZABEZPIECZYĆ USZELKAMI
 - STYKI PŁYT MEBLOWYCH ZE ŚCIANAMI ZABEZPIECZYĆ SILIKONEM
 - OBRZEŻA PŁYT MEBLOWYCH ZABEZPIECZONE W SYSTEMIE ABS LUB PCV
 - KORPUSY MEBLOWE W KOLORZE ZBLIŻONYM LUB TOŻSAMYM DO KOLORU FRONTÓW
 - KORPUSY MEBLOWE ZREALIZOWAĆ NA REGULOWANYCH NOGACH
 - SZAFKI I SZUFLADY Z MECHANIZMEM CICHEGO ZAMKNIĘCIA
 - ELEMENTY NAROŻNE ŁĄCZYĆ POD KĄTEM 45 STOPNI
 - WYSOKOŚĆ COKOŁU ZABUDOWY MEBLOWEJ DOSTOSOWAĆ DO WYSOKOŚCI COKOŁU ŚCIENNEGO - ZAŁOŻONA WYSOKOŚĆ 10cm
 - PRZEWIDZIEĆ OTWORY NA BATERIE ZLEWOWĄ I ZLEW
 - ZABEZPIECZYĆ OTWORY POD ZLEW I BATERIE W BLACIE, STYK ZLEWU I BATERII Z BLATEM ORAZ STYKI BLATU Z PŁYTAMI MEBLOWYMI NA ŚCIANACH SILIKONEM
 - DOKŁADNĄ LOKALIZACJĘ OTWORU WENTYLACJI W ŚCIENNEJ PŁYTCIE MEBLOWEJ USTALIĆ NA BUDOWIE; ZABEZPIECZYĆ OTWÓR W PŁYTCIE MEBLOWEJ SILIKONEM
 - FRONTY MEBLOWE ODSUNIĘTE O 1-2cm OD SUFITU
 - WSZELKIE WĄTPLIWOŚCI WYJAŚNIAĆ Z PROJEKTANTEM
 - PRZED PRZYSTĄPIENIEM DO WYKONYWANIA MEBLI SPRAWDZIĆ RZECZYWISTE WYMIARY NA BUDOWIE.
 - WSZELKIE ROBOTY MAJĄ BYĆ WYKONANE ZGODNIE Z WYMAGANIAMI OKREŚLONYMI PRZEZ PRZEPISY I POLSKIE NORMY

Jedn. projektowa: TEKTONIKARCHITEKCI Sp. z o.o. Sp.k. 31-144 KRAKÓW, ul. BISKUPIA 14/10 TEL./FAX: (12) 412 48 14, www.tektonika.eu.pl		Inwestor: Akademia Kultury Fizycznej im. Bronisława Czecha w Krakowie al. Jana Pawła II 78, 31-571 Kraków		Faza proj: PT/PW
Temat: PRZEBUDOWA DOMU STUDENCKIEGO NR 3 WRAZ Z PRZEBUDOWĄ INSTALACJI WEWNĘTRZNYCH: WOD-KAN, C.O., ELEKTRYCZNEJ, WENTYLACJI MECHANICZNEJ I KLIMATYZACJI WRAZ ZE ZMIANĄ SPOSOBU UŻYTKOWANIA CZĘŚCI PIERWSZEGO PIĘTRA NA CELE NAUKOWO-BADAWCZE DLA PRACOWNI ANALIZY SNU I RYTmÓW OKOŁODOBOWYCH - PRZY AL. JANA PAWŁA II 84 W KRAKOWIE NA DZIAŁCE NR 7/27, OBR. 52 JEDN. EWID. NOWA HUTA		Rysunek: ANEKS KUCHENNY W POKOJU DLA OS. NPS		Nr rys: AW-07
Branża:	ARCHITEKTURA	Nr uprawnień:	Podpis:	Skala:
Główny projektant:	mgr inż. arch. SŁAWOMIR FLORKIEWICZ	MPOIA/031/2003		1:20
Opracował:	mgr inż. arch. ALEKSANDER ŚWIAT mgr inż. arch. DOMINIKA KOWACZ-BUKOWSKA mgr inż. arch. ALEKSANDER KWAŚNIAK-WILAND			Data: 2024
Sprawdzający:	mgr inż. arch. AGNIESZKA FLORKIEWICZ	MPOIA/017/2003		GRUDZIEŃ